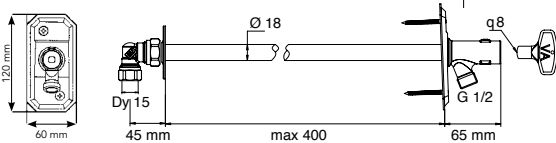
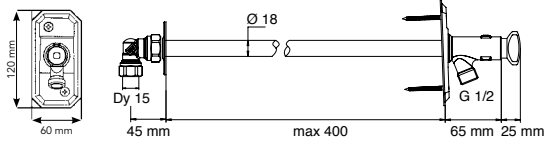
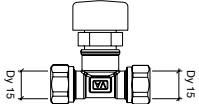


NYA, BÄTTRE UTOMHUSKRANAR

- En ny vattenutkastare för utomhusbruk som är mycket enkel att montera.
- Kopparröret är Dy 18, vilket är lätt att kapa och den mindre diametern gör att det är lättare att borra hålet för kranen i väggen.
- All service kan göras utifrån, vilket innebär att man inte behöver komma åt kranen inne i huset, där den kan vara blockerad av möbler eller till och med inbyggd.
- Vid utbyte av äldre kranar behöver deras rör inte tas bort ur väggen, utan den nya utomhuskranen kan monteras i befintligt rör. Detta gäller bland annat KT 1008, dim. 3/4" och 1" galvaniserat rör samt kopparrör Dy 22.
- Dräneringen är riktad neråt och kranen har en robust backventil som inte påverkas av tryckstötter, smuts eller höga baktryck.
- Utomhuskranen finns med nyckel eller fast ratt.

Utomhuskranar



Benämning	RSK nr	VA nr	NRFnr
<p>UTOMHUSKRAN (vattenutkastare) med backventil och nyckel</p> <ul style="list-style-type: none"> • För lokaltyp 1 • Typgodkänd backventil • Förpackning: Plastpåse som levereras om 10 st i kartong <p>För väggjocklek max 400 431 55 52 ersätts av 431 55 22 FG0 105050</p> <p>DITO självdrenerande</p> <ul style="list-style-type: none"> • Är fryssäker även om slang är ansluten • Förpackning: Plastpåse med ryttare <p>För väggjocklek max 400 431 55 65 ersätts av 431 55 12 FG0 105060 max 1000 431 55 66 ersätts av 431 55 13 FG0 105070</p> 			
<p>UTOMHUSKRAN (vattenutkastare) med backventil och ratt Självdrenerande</p> <p>För väggjocklek max 400 431 55 67 ersätts av 431 55 14 FG0 105061</p> <ul style="list-style-type: none"> • För lokaltyp 1 • Är fryssäker även om slang är ansluten • Förpackning: Plastpåse 			
<p>T-RÖR MED VAKUUMVENTIL Monteras i rördningen före utomhuskranen</p> <ul style="list-style-type: none"> • För lokaltyp 2 • Förpackning: Plastpåse 	431 55 19	FG0 640838	